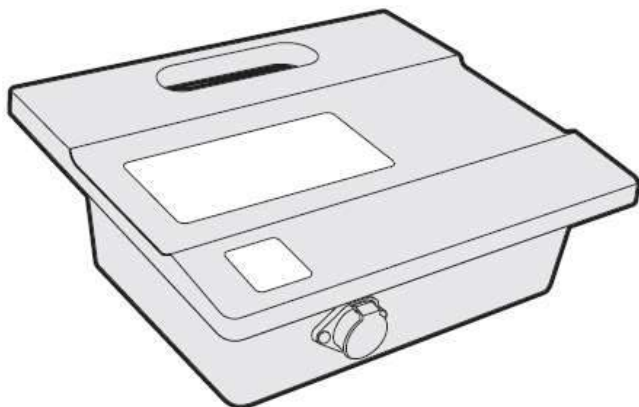


NÁVOD K OBSLUZE

Model-300 / Model-400

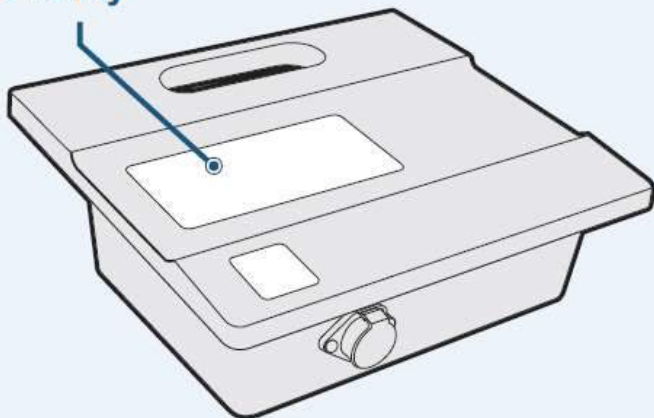


Napájecí zdroj
se systémem Aquacontrol



AQUACONTROL

Aquacontrol Overlay



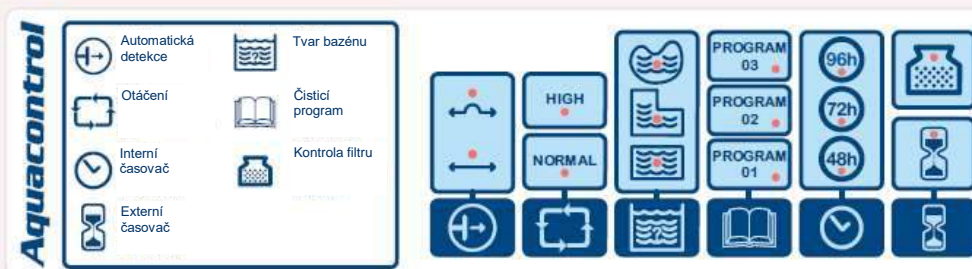
Aquacontrol je unikátní řídicí panel, který komunikuje přímo s robotem. To vám dává možnost programovat čas, takže se bazén může vždy čistit podle vašeho přání. Pokud si nepřejete vybrat tento prvek, robot bude pracovat v předdefinovaném režimu a vybere pro vás časové parametry.

MODEL Y Aquacontrol

Model - 300
Aquacontrol
Super Smart
Premium



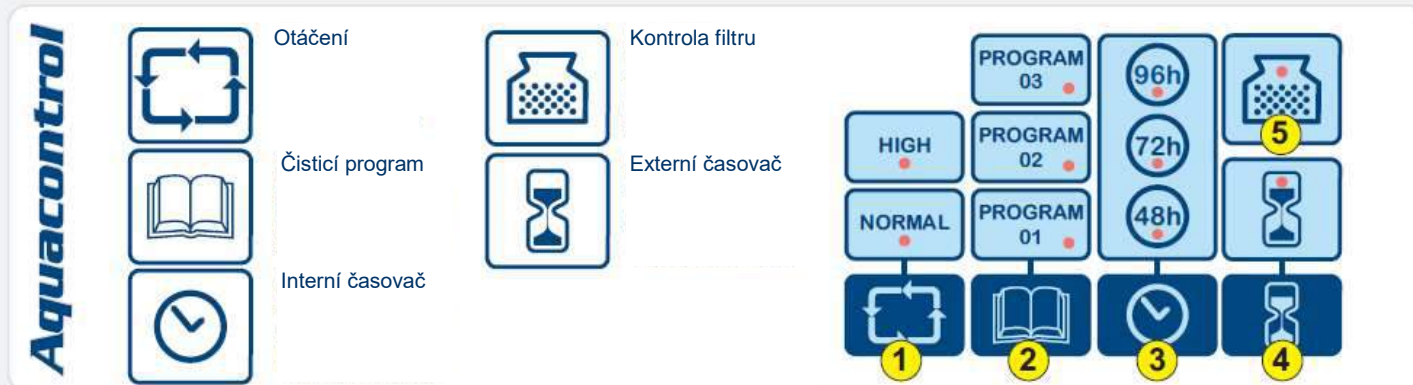
Model - 400
Aquacontrol
Remote Plus





ČESKY

Model 300 - Aquacontrol Super Smart Premium



1. Otáčení - nastavte rychlost otáčení robotu v bazénu
Normal - standardní provoz
High - jiná rychlost otáčení



2. Výběr čistícího programu:
Program 01 - 1 hod. čistící program pro dno
Program 02 - 1,5 hod čistění dna a stěn
Program 03 - 2 hod čistění dna a stěn



3. Interní časovač - volba automatického provozu:
Každých 48 hodin
Každých 72 hodin
Každých 96 hodin



4. Externí časovač -
Tato funkce umožňuje koncovému uživateli programovat plán čištění pomocí externího časovače (prodává se zvlášť). Stisk tohoto tlačítka umožní/zablokuje tuto funkci.

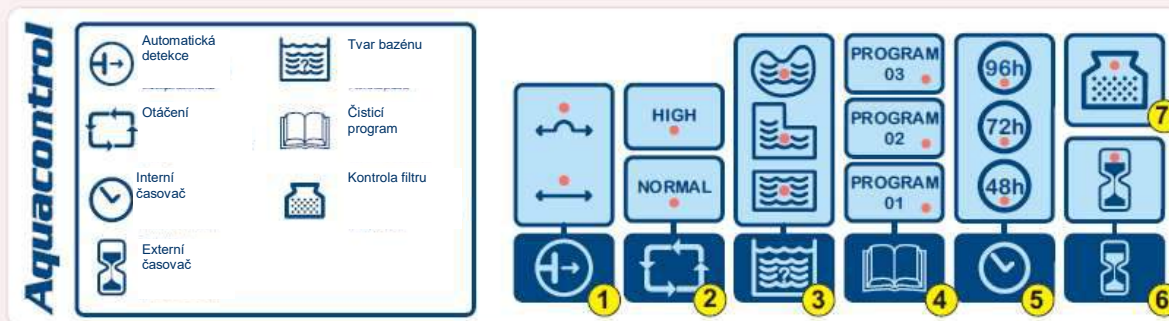



5. Kontrola filtru
Rozsvícená kontrolka značí, že se musí vyjmout filtrační sáček, vyčistit a řádně instalovat zpět do robotu, aby účinně fungoval.











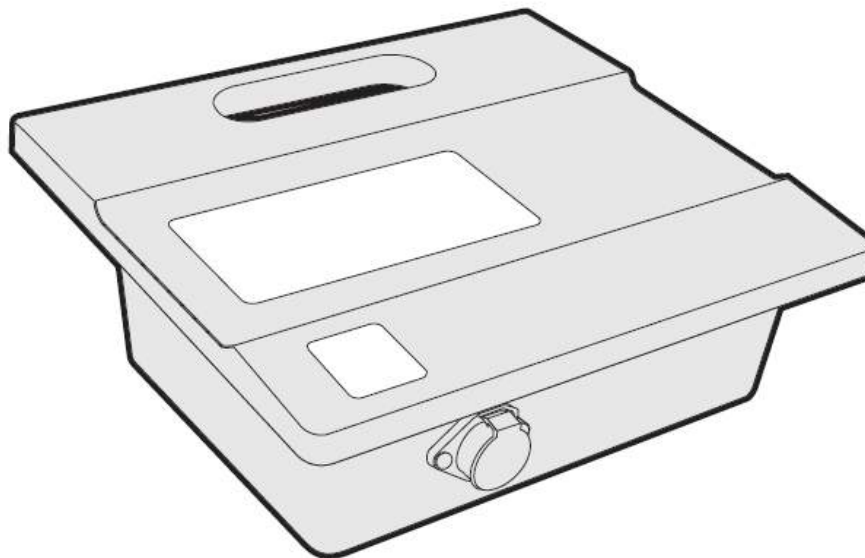
ČESKY

Model 400 - Aquacontrol Super Remote



- 1.**  **Automatická detekce:** tato funkce brání robotu, aby uvázl na překážkách v bazénu, jako jsou hlavní odtoky, schůdky, žebříky apod. Stiskněte toto tlačítko pro výběr jedné z následujících možností:

 -  **Automatická detekce vypnutá.** Tuto volbu vyberte, pokud vidíte, že váš čistič bazénu mění směr uprostřed bazénu, aniž by měl kontakt s nějakou překážkou.
 -  **Automatická detekce zapnutá.** Čistič bazénu by měl měnit směr při kontaktu s jistými překážkami. Tuto volbu vyberte, když jsou v bazénu překážky, jako jsou podlahové čisticí systémy, hlavní odtoky a žebříky.
- 2.**  **Otáčení** - nastavte rychlost otáčení robotu v bazénu
 Normal - standardní provoz
 High - jiná rychlost otáčení
- 3.**  **Tvar bazénu:**
 Umožňuje robotu vypočítat nejúčinnější model čištění pro vybraný tvar bazénu. Stiskněte tlačítko pro výběr výkresu nevhodnějšího pro tvar bazénu. Červená kontrolka bude označovat váš výběr.
- 4.**  **Výběr čistícího programu:**
 Program 01 - 1,5 hod. čistící program pouze pro dno
 Program 02 - 2 hod čištění dna a stěn
 Program 03 - 2,5 hod čištění dna a stěn
- 5.**  **Interní časovač** - volba automatického provozu:
 Každých 48 hodin
 Každých 72 hodin
 Každých 96 hodin
- 6.**  **Externí časovač** -
 Tato funkce umožňuje koncovému uživateli programovat plán čištění pomocí externího časovače (prodává se zvlášť). Stisk tohoto tlačítka umožní/zablokuje tuto funkci.
- 7.**  **Kontrola filtru**
 Rozsvícená kontrolka značí, že se musí vyjmout filtrační sáček, vyčistit a řádně instalovat zpět do robotu, aby účinně fungoval.



Fyzikální vlastnosti

Rozměry (Š x H x V) _____ 273 mm x 242 mm x 90 mm

Hmotnost _____ 1,9 kg

Elektrické vlastnosti

Napájení _____ 100-240 V~, 50/60 Hz, 210 W

Výstupní hodnoty _____ 29 V, 6,3 A

Teplota skladování _____ -10 °C - 60 °C

Provozní teplota _____ 0 °C - 45 °C

Stupeň ochrany _____ IP 54